


保存版

新 1 年生保護者会




令和 8 年 2 月 6 日（金）

豊島区立西巢鴨小学校

新一年生保護者会 次第

◆校長あいさつ

- 1 入学式について
- 2 入学までの準備について
- 3 学校のきまりについて
- 4 たんぽぽ教室（特別支援教室）より
- 5 たけのこ学級（特別支援学級）より
- 6 校庭開放について
- 7 子どもスキップ西巣鴨より
- 8 ミマモルメ
- 9 保健・給食について
- 10 本校のPTA活動について
- 11 口座（城北信用金庫）の開設について
- 12 巣鴨警察署，スクールサポーターより
- 13 質疑応答



Ⅰ 入学式について

- (1) 日時 令和8年4月8日(水)
- | | | |
|----|----------|----------------|
| 受付 | 午後 1時20分 | ～1時40分(時間厳守) |
| 開式 | 午後 2時00分 | |
| | | 下校 午後 3時30分頃予定 |

- (2) 場所 体育館

- (3) 持ち物

- ① 入学通知書(豊島区教育委員会からご家庭に送付されたもの)
- ② 校帽
- ③ お子様の上履きと、上履き袋
- ④ 保護者のスリッパと、下履きを入れる袋
- ⑤ お道具箱や教科書を入れて持ち帰るための大きな袋

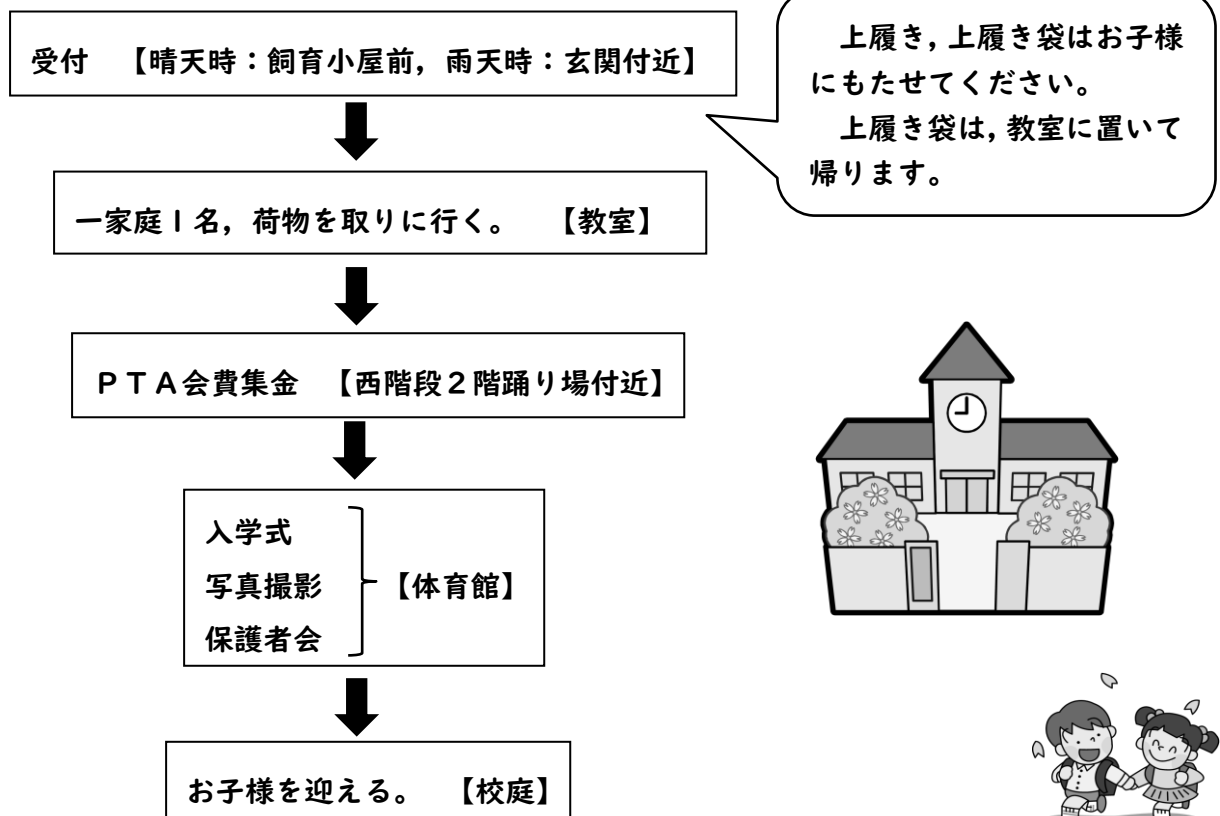
- (4) その他

- ① 登校前にお子さんの体調をよく観察し、風邪症状がある場合は登校を控えてください。
- ② 入学式に出席できない場合は、当日12時(正午)までに必ず学校に連絡をしてください。

(西巣鴨小学校 TEL: 03-3918-6345)

- ③ 入学後の1回目の保護者会は、4月に予定しています。

- (5) 当日の保護者の方の動き



2 入学までの準備について

(1) 身に付けておきたいこと

小学校に入学すると、子供たちにとっては様々なことが初めての体験となります。また学校での日課やルールなど、毎日たくさんのことを覚え、身に付けていくこととなります。小学校生活に一日でも早く慣れるために、「入学までの準備」がとても重要となります。以下に、入学までに身に付けておきたい項目を挙げました。ご家庭で確認し、小学校生活への準備をお願いします。

	項 目	チェック
1	基本的なあいさつができる。「おはようございます」「こんにちは」「さようなら」「ありがとうございます」「いただきます」「ごちそうさま」など	
2	名前を呼ばれたら、「はい」と返事ができる。	
3	自分の名前を言ったり、ひらがなで書いたり読んだりすることができる。	
4	人の話を静かに最後まで聞くことができる。	
5	服の着脱やトイレの後始末が、ひとりでできる。	
6	使ったものの片付けができる。	
7	右と左が判断できる。	
8	はしを使って食事をするすることができる。	
9	いろいろな食べ物に挑戦することができる。	
10	決められた時間（約20分ほど）で、食事をするすることができる。	
11	手洗い、うがい、鼻をかむことができる。	
12	傘を開いたり、巻いてとめたりすることができる。	
13	靴を立ったまま履くことができる。	
14	交通ルールと通学路を守って、家と学校の往復をひとりでできる。	

(2) 入学までに提出するもの

◎児童理解票 2月20日（金）までに必ず職員室にお持ちください。
(平日 8時10分～16時40分)

(3) 校外班の編成について【12, 13ページ参照】

- ・児童の健全育成を目的として、全校児童を住んでいる地区別に分けています。これを校外班といいます。12ページの住所一覧を参考にして、「児童理解票」に班の番号を記入してください。分からない場合は記入せず、入学後、担任にお知らせください。
- ・たけのこ学級は、「児童理解票」の班の番号の所に、「たけのこ学級」と記入してください。
- ・主に、自然災害や近隣で火災など危険が生じたとき等、全校が一斉に下校する際、地域ごとの校外班で下校することがあります。
- ・校外班には、担当の教員が付いています。

(4) ご家庭で用意していただくもの

- ☐ ①通学鞆（ランドセルなど両手をあけて背負えるもの）
- ☐ ②校帽（紺色と白色の2種類）【※取扱店5ページ参照】



4月～5月，10月～3月・・・紺色
6月～9月・・・・・・・・・・白色

- ☐ ③筆箱（無地，鉛筆を固定できるもの）

- ☐ ④筆記用具（全て無地でシンプルな物）

⇒2B鉛筆4～5本，赤鉛筆1本，青鉛筆1本，よく消える白い消しゴム，
15cmくらいの定規（折りたたみ不可），名前ペン

- ☐ ⑤下敷き（無地）

お道具箱に入れる物

道具箱の本体は，学校で用意し，入学式にお渡しします。

- ☐ ⑥液体のり（中蓋をとる）

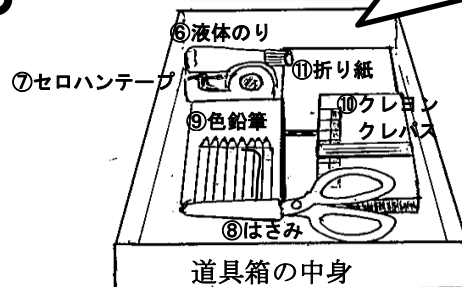
- ☐ ⑦セロハンテープ

- ☐ ⑧はさみ（キャップ付き，先の丸いもの）

- ☐ ⑨色鉛筆（12色，クーピーではないもの）

- ☐ ⑩クレヨンまたは，クレパス（16色，必ず箱に輪ゴムをかける。）

- ☐ ⑪折り紙（20枚程度，チャックの付いた袋に入れる。）



- ☐ ⑫マスク（給食当番の時に使うので，ジッパー付袋等に入れ，ランドセルに入れる。）

- ☐ ⑬体育着（白い半袖，紺色のハーフパンツ，つば付きの紅白帽子）【※取扱店5ページ参照】

- ☐ ⑭体育着袋（巾着型，ひもが長すぎないように注意。）

- ☐ ⑮上履き袋（6年間使用するため，大きめのものが望ましい。）

- ☐ ⑯上履き

- ・ 右図のように，上履きの甲とかかとの部分に記名する。
- ・ 上履きは毎週末持ち帰り，きれいに洗って週明けに持参する。
- ・ 中休みは上履きで校庭に出ます。脱げにくく運動しやすいものをお勧めします。

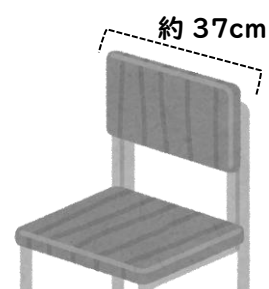


- ☐ ⑰防災頭巾と防災頭巾カバー

- ・ 防災頭巾は，ゴム紐（3～4cm幅）など，首の部分が抑えられるもの。
- ・ カバーは，椅子の背に設置でき，取っ手付きのものが望ましい。また，袋にして入れ物にできると使いやすい。



<防災頭巾> <カバー>



□ ⑱雑巾 2 枚（縦 20cm×横 30cm くらい。目立つように記名する。）

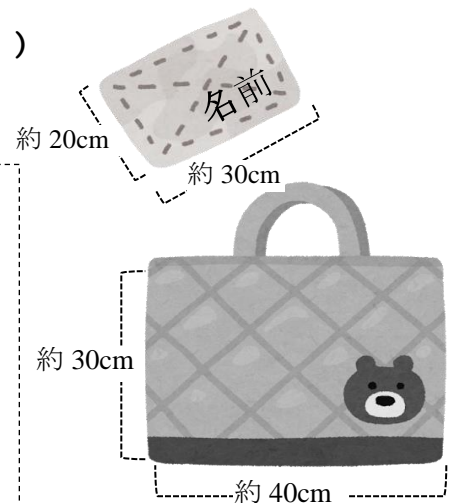
□ ⑲荷物バッグ

□ ⑳図書バッグ

□ ㉑音楽バッグ

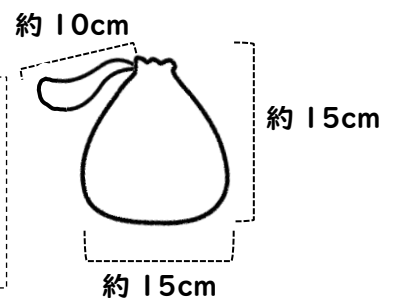
たけのこ学級は、
音楽バッグは不要

- ・ 布製で、A4 版ファイルが入る大きさ。（袋の部分は縦 30cm×横 40cm くらい。フックにかけたときに縦 44cm 以内になるように。）
- ・ 荷物バッグは、週明けや週末に、上履き袋や体育着袋などの荷物を入れる。図工がある日は、図工バッグとしても使う。
- ・ 音楽バッグは、音楽の道具を入れ、学校に置いておく。
- ・ 図書バッグは、本を入れて持ち運ぶ。本を借りた日、家に持ち帰りたい児童は持ち帰る。



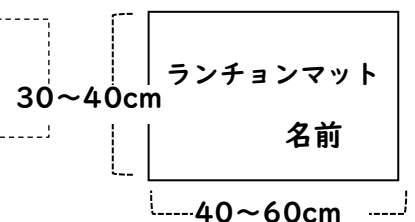
□ ㉒給食袋

- ・ 給食用ランチョンマット，給食用ハンカチを入れる。
- ・ 大きさは，縦 15cm×横 15cm くらい。
- ・ 紐は輪にして，絞った時に 10cm くらいの長さ。
- ・ 給食がある日は毎日持参，持ち帰り，家で洗う。中身を清潔に保つ。



□ ㉓給食用ランチョンマット

- ・ お盆（縦 27cm×横 37cm）以上，机（縦 40cm×横 60cm）以内。
- ・ 正方形や長方形，市販のランチョンマットも可。



□ ㉔給食用ハンカチ（タオル地が望ましい。）

□ ㉕水筒

水筒は机の横に掛けます。水筒のひもが足に引っかかって転ばないように，安全面の配慮として，水筒用の袋を用意して入れる等していただくこととなります。それが難しければ，自分のランドセルロッカーの中に入れます。

※すべての持ち物に，学年，学級，名前（ひらがな）をはっきりと書いてください。

体育着，体育着袋，上履き袋，給食袋，荷物・音楽・図書バッグ等の手提げは外部の人の目に触れないように，内側の分かりやすい所へ名前を書いてください。

※すべての持ち物は，取り扱いが容易で，華美でなく学習の場に適した，安全で長く使えるものをお選びください。（特に，学習に関わる物はキャラクター不可）

※鉛筆のキャップなどの，学校に必要でない物は持たせないようにしてください。

※持ち物のルールは 6 年生まで変わりません。

※この他に，入学後に用意するものは，4 月の保護者会でお知らせします。また水着等につきましても，水泳指導が始まる前にお知らせします。

②校帽の取り扱い店

◎田村帽子店（住所：巣鴨3-17-15 Tel：03-3915-1567）

【営業時間 10：00～17：00 年中無休】

③体育着の取り扱い店

◎すがも^{ゆう}邑（住所：巣鴨4-22-27 Tel：03-3949-3726）

【営業時間 平日 11：00～17：30，土・日・祝日 10：00～17：30】

◎大丸屋洋服店（住所：西巣鴨2-33-13 Tel：03-3917-3926）

【営業時間 月～木 10：00～19：00，土・日 10：00～18：00，※定休日は金曜日】

※上記の店舗にて，西巣鴨小学校の新1年生であることを申し出てください。

（5）学校で一括購入・配布する主なもの

- ・教科書，ノート類(国語,算数,自由帳)，連絡帳，連絡袋，道具箱，算数ブロックなどを，入学式の日に配布します。記名をよろしくお願いします。
- ・その他、粘土，探検ボード，アサガオの鉢などを一括購入させていただく予定です。
- ・区教育委員会より，タブレット PC が貸与されます。詳しくは，4月の保護者会でお話します。

（6）その他

- ① 登下校で履いてきた靴は，校庭での体育の学習でも使用します。底が厚すぎない，動きやすい運動靴をご用意ください。
- ② 普段着用する衣服は，脱いだり着たりしやすく，活動しやすいもので，自分で管理できるものにしてください。
- ③ 毎日必ず，ハンカチとポケットティッシュをポケットに入れて持ち歩きます。入学までに，ハンカチとポケットティッシュを持ち歩く習慣を身に付けることをお勧めします。（安全面を考慮して，肩掛け用のポシェットは不可となります。）
- ④ 1年生は，校内で名札を付けます。登校時に胸に付け，下校時に外します。ご家庭へは持ち帰りません。安全ピンを付けたり外したりする練習をしておくことをお勧めします。

（7）入学後に必要となるものの連絡方法

- ・学校からの緊急の連絡や重要なお知らせは「としま保護者連絡ツール（すぐーる）」で配信します。入学後に「としま保護者連絡ツール（すぐーる）」登録のご案内をしますので，ご登録をお願いします。
- ・毎月末、学校からのお知らせとして学校便りを「としま保護者連絡ツール（すぐーる）」配信します。学習の準備や行事予定などのお知らせがのっています。通知をオンにして、必ずご覧ください。
- ・入学して最初の1ヶ月間は，毎週学年便りを配布します。次週の予定や，持ち物等が書かれていますので，必ずお子さんと一緒に目を通し，持ち物の準備を行ってください。

3 学校のきまりについて

○登校時刻・・・8：10～8：20

(※8：25には朝会・集会や朝学習、読書等が始まります。)

○下校時刻・・・学校便りで、毎月お知らせします。5校時まである日は14：35頃下校です。

○欠席・遅刻・・・「としま保護者連絡ツール(すぐーる)」で**8時10分までに**欠席・遅刻のご連絡をお願いします。

○遅刻・・・必ず保護者の方が教室までお見送りをお願いします。

○早退・・・「としま保護者連絡ツール(すぐーる)」でご連絡の上、必ず保護者の方が教室までお迎えをお願いします。

学校への電話連絡について

- ・平日は、17時30分から留守番電話に切り替わります。
- ・土曜授業日は、12時30分から留守番電話に切り替わります。

(1) 安全な登下校のために、お子さんに通学路を守らせてください。

- ・通学路は、児童の安全を守るために、「交通安全指導員が立つ」「登校時間帯に車両進入禁止にする」「標識を取り付ける」などの配慮がなされています。本日配布した「児童理解票」の裏面に通学路を記入する際【11ページ参照】、お子さんが安全に通る道を考え、決定してください。そして、その決めた道を必ず守って通るように、ご家庭でお子さんによく話をしてください。入学までに、親子で歩き、一人で登下校できるように、見守りながら練習をお願いします。
- ・児童の教育活動中におけるけがや事故に備えて、区が掛け金を負担し「日本スポーツ振興センター」という災害保険に加入します。校内や登下校(学校管理下)時の事故の負傷等に対する治療費は一定の点数以上の場合保証されます。(子ども医療証を使用して負担金がなくても、500点以上の場合、一割の額が出ます。)ただし、通学路以外での事故には、適用されません。登下校は、必ず通学路を通るように、ご家庭でお子さんによく話をしてください。

(2) 忘れ物をした時は、そのことに気付いても家に戻らないように指導しています。

- ・登校し始めてから忘れ物に気付いても、事故防止のために、家に取りに帰ることはしないよう指導しています。ご家庭から届ける場合は、保護者の方が玄関で受付をしてから、教室へ持ってきてください。
- ・帰宅後は、原則として、事故防止のために水筒と鍵等の貴重品以外の忘れ物を学校に取りに来ることは出来ません。

4 たんぽぽ教室（特別支援教室）より

豊島区の全ての小学校・中学校には、特別支援教室が設置されています。西巣鴨小学校の教室名は、「たんぽぽ」です。大きな集団の中で、十分に力が発揮できない、発揮しにくいお子さんに対して、一定期間、個別に指導をする教室です。

学び方、関わり方、体の使い方のスキルを身に付けること、コミュニケーション能力の向上や科学学習への自信と意欲を育てていくことなど、指導のねらいは一人一人異なります。

保護者や担任・たんぽぽ担当と連携し、その子が力を発揮しやすくする手立てなどを相談しながら指導を進めていきます。

支援が必要と思われる子供の様子

「話を聞くときに、じっとしてられない。しゃべってはいけない場面でも、おしゃべりがやめられない。」

「準備や片付けができず、身の回りが整わない。」

「持ち物をよくなくす。」

「ルールの理解が難しく、ゲームに参加したがない。」

「順番や勝ち負けへのこだわりが強く、なかよく遊べない。」

「人前で話すことが苦手で、緊張しやすい。」

「困っていることが伝えられない。」

「運動会や学芸会などの行事に参加したがない。」

「見てまねることや、道具を使った運動が苦手。」

「文字の形がうまく整わない。」

「漢字を覚えるのが苦手。」

～「たんぽぽ」での学習活動の例～

<コミュニケーション> 話の聞き方、スピーチ、ゲームの中での言葉のやりとりや気持ちの表現

<運動> 様々な体の使い方、ボールなど道具を使った運動、手先を使った活動、競走やゲーム

<学習> 苦手な課題への取り組み方を学ぶ。学習の基礎となる見る力や聞く力、書く力を育てる課題に取り組む。

特別支援教室「たんぽぽ」は、巡回指導教員が指導を行います。

指導開始に当たっては、保護者からの相談・申し込み後、特別支援校内委員会で検討し、区の教育センターに申し込みをします。教育センターで発達検査なども行い、最終的に利用判定委員会で決定されます。

気になることや分からないことがありましたら、お気軽に、担任、特別支援教室巡回指導教員、特別支援教育コーディネーター、副校長までご相談ください。

5 たけのこ学級（特別支援学級）より

たけのこ学級は、知的な遅れがあるお子さんに対して当該学年の指導内容に限られず個別のカリキュラム（個別指導計画）に基づいて、学習指導や自立支援を行う学級です。区内には本校を含めて5校設置されています。現在36名の児童に対して6人の担任があり、少人数指導によるきめ細やかな指導をしつつ、児童の実態に即した自立支援（自立活動の学習）を併せて行っています。「自立活動」という児童の社会的自立を目指した内容を基にしてカリキュラム（指導計画）を設定するので、通常の学級と比較して、児童自身の社会性に着目して学習活動を設定する傾向があります。本校では、定期的に通常の学級との交流及び共同学習を年間計画で設定し、特別支援学級内のみで学習活動が完結しないように考慮しつつ、インクルーシブ教育の理念の基、通常の学級の児童や担任の特別支援教育の理解を進めています。

【特別支援学級での学校行事】

- ・1学期 区内特別支援学級連合移動教室（5・6年）
 - ・2学期 五校交流会 たけのこ学級遠足
 - ・3学期 まとめ展舞台発表（巣鴨北中学校と合同開催）
- 他 お誕生日会・調理活動・ゲストティーチャーによる授業 等

【通常の学級との交流及び共同学習】

- ・各学年の遠足、社会科見学、移動教室
- ・運動会
- ・児童の実態に応じた教科学習 等

特別支援教室同様、気になることや分からないことがありましたら、気軽に担任、特別支援教育コーディネーター、副校長までご相談ください。

6 校庭開放について

校庭開放については、豊島区教育委員会放課後対策課学校開放グループ開放運営委員会から、毎月配布される「西巣鴨小わくわく通信」をご覧ください。

<問い合わせ> 豊島区教育委員会放課後対策課学校開放グループ（[TEL：03-3981-1335](tel:03-3981-1335)）

7 子どもスキップ西巣鴨より

<問い合わせ> 子どもスキップ西巣鴨（[TEL：03-3915-2301](tel:03-3915-2301)）

8 保健・給食について

(1) 病気は早く治しましょう。

就学時健康診断で、むし歯やその他の病気が見つかったお子さんは、入学までに治療をしておいてください。

(2) 良い生活習慣を身に付けましょう。

- ・早寝、早起きをして十分睡眠時間をとる。
- ・食事は、決まった時刻にとるようにし、特に、朝食は必ず食べる。
- ・排便は、登校前にする。（朝食後、必ずトイレに行く習慣を付けさせる。）
- ・洗顔、歯みがき、手洗いなどを一人でする。
- ・ハンカチ、ティッシュを身に付ける。

(3) 朝の健康観察（顔色、目の表情、食欲、排便）をお願いします。

検温をするとはっきりします。無理な登校はさせずに、早めの体調回復に努めてください。

(4) けがや病気のために学習が続けられなくなった時の学校の対応は以下の通りです。

<病気の場合>

発熱、腹痛など学習を続けることが無理だと判断した場合は、学校より連絡のうえ、保護者の方に迎えに来ていただきます。

<けがの場合>

病院での治療を受ける必要のある場合は、保護者の方に連絡をとり、来校していただいて治療を受けます。（保険証・子ども医療証をお持ちください。）気になる症状があった際は、電話連絡または連絡カードをお渡しします。

※入学後に配布される保健調査票には、必ず連絡が取れる電話番号を記載してください。

(5) 感染症にかかった場合は、学校へ連絡をしてください。

下記の病気にかかった場合は、出席停止になりますので、医師の診察を受け、登校許可が出るまで療養してください。病気が治って登校する日には、医師に「登校（園）許可証」を記入してもらい、担任まで届けてください。登校（園）許可証の書類は、保健室、職員室、学校のホームページにあるものもお使いできます。

<出席停止になる主な病気>

法定感染症のほか

COVID-19（※）、インフルエンザ（※）、百日咳、麻疹（はしか）、流行性耳下腺炎（おたふくかぜ）、水痘（水ぼうそう）、風疹、咽頭結膜熱（プール熱）、結核、髄膜炎菌性髄膜炎、溶連菌感染症、手足口病、感染性胃腸炎、マイコプラズマ肺炎、医師から他の人にうつるおそれがあるので休ませた方がよいと言われた場合 など

※COVID-19とインフルエンザは、現在は登校（園）許可証の提出は必要ありません。

(6) 本校スクールカウンセラーについて

週一回、カウンセラーが勤務しています。子育ての悩み、発達の悩みなど、何でも相談できます。事前の時間予約を行っていますので、特別支援教育コーディネーターまたは担任に希望をお知らせください。相談の秘密は守ります。

(7) アレルギー、その他の疾病について

お子さんに食物アレルギー、心臓疾患等の疾病等がある場合は、栄養士と養護教諭と一緒に話を伺います。本日の新一年生保護者会終了後に会場にお残りください。

9 本校のPTA活動について

※PTAからの別紙プリントをご参照ください。

10 口座（城北信用金庫）の開設について

11 巣鴨警察署、スクールサポーターより

事故防止にご協力を

登下校の安全のため、お子さんと一緒に通学路を確認し、途中の危険箇所のチェックと、安全指導をしてください。

＊道路の正しい歩き方

＊交差点での一時停止と安全確認

＊横断歩道の正しい渡り方

＊信号機の見方





子どもスキップ西巣鴨



城北信用金庫

西巣鴨小学校

通学路

赤い道路が通学路です。
自宅から近い通学路に出て登下校して下さい。

【令和８年度 校外班編成 住所一覧表】※次年度変更する場合があります。

班名	住 所
１Ａ班	西巣鴨１丁目 ２６番，２７番
	西巣鴨２丁目 １番～１０番，１２番～１４番，３１番～３２番
１Ｂ班	(西巣鴨３丁目 １番～４番)
	(巣鴨３丁目～４丁目)
	(駒込１丁目～７丁目)
２Ａ班	西巣鴨１丁目 １番，２１番～２５番
	西巣鴨２丁目 １１番
	北大塚２丁目 ３１番～３４番
２Ｂ班	西巣鴨１丁目 ２番
	(北大塚１丁目 １番～３４番)
	(北大塚２丁目 １番～３０番)
	(北大塚３丁目 ３０番，３３番～３４番)
	(南大塚１丁目～３丁目)
３Ａ班	西巣鴨１丁目 ３番，１７番～２０番，２８番～３０番
３Ｂ班	(西巣鴨１丁目 ４番～９番)
	(北大塚３丁目 １番～２９番，３１番～３２番)
	(上池袋１丁目 １番～２４番，２８番～３８番)
４Ａ班	西巣鴨１丁目 １０番，１３番～１６番，３１番
	(上池袋４丁目 １番～４７番)
４Ｂ班	西巣鴨１丁目 １１番，１２番
	(上池袋１丁目 ２５番～２７番，３９番)
	(上池袋３丁目 １番～４７番)
	(池袋本町１丁目～４丁目)
５Ａ班	西巣鴨１丁目 ３２番～３８番
	西巣鴨２丁目 １６番～１９番，２３番～２６番
５Ｂ班	西巣鴨２丁目 ２０番～２２番，３９番
	(西巣鴨４丁目 １４番)
	(北区滝野川)
６Ａ班	西巣鴨２丁目 １５番，２７番～３０番，３３番～３８番
６Ｂ班	(西巣鴨３丁目 ５番～２６番)
	(西巣鴨４丁目 １番～１３番，１５番～３１番)
たけのこ 学級班	※自宅の住所に関わらず，たけのこ学級に在籍している児童
※ () 内の住所は区域外を表します。	

