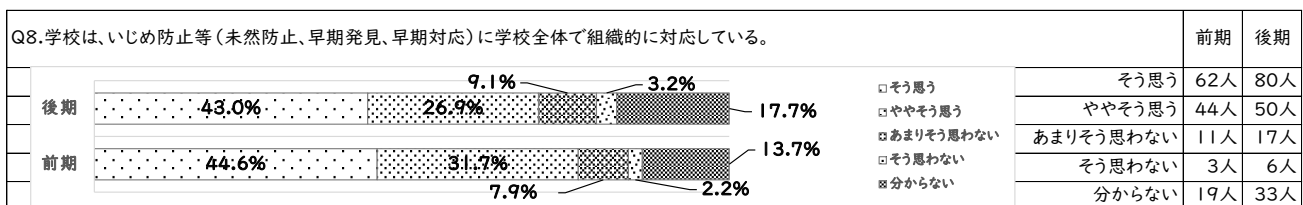
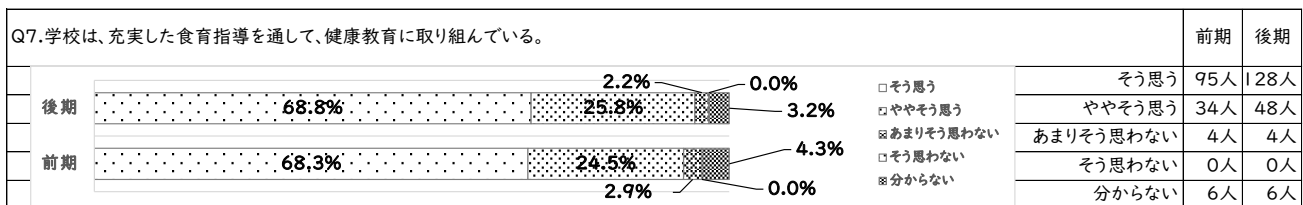
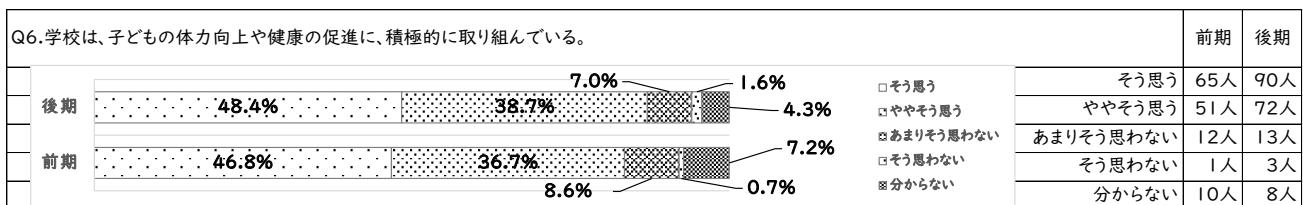
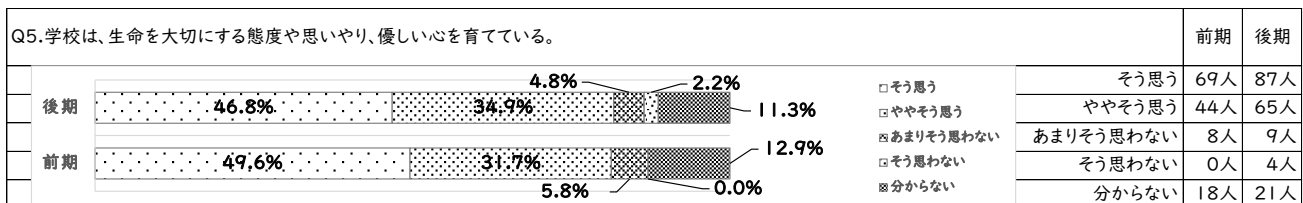
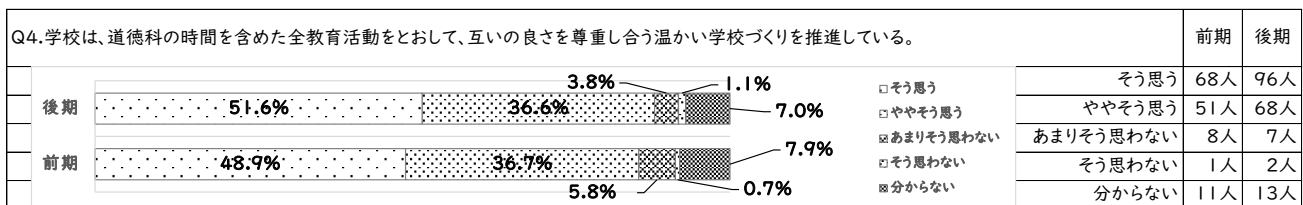
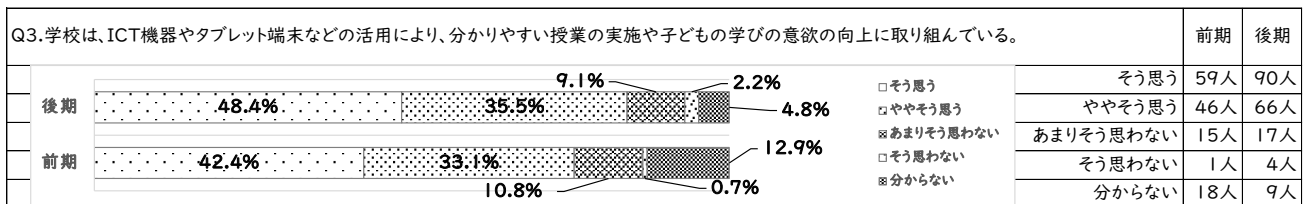
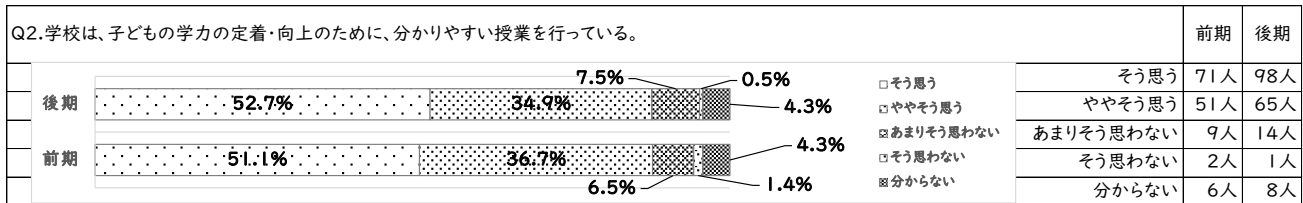
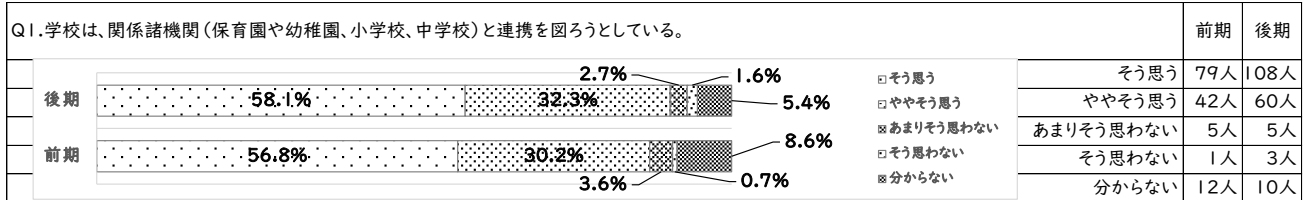


令和7年度 豊島区立巣鴨小学校 学校評価(保護者) ～前期と後期の比較～ No.1

(後期) 回答数 186人/300家庭 回答率 62.0% (前期) 回答数 139人/298家庭 回答率 46.6% 人数



令和7年度 豊島区立巣鴨小学校 学校評価(保護者) ～前期と後期の比較～ No.2

(後期) 回答数 186人/300家庭 回答率 62.0% (前期) 回答数 139人/298家庭 回答率 46.6% 人数

Q9.学校は、子ども達の気持ちを理解するために、一人一人に寄り添いながら、指導を行っている。				前期	後期
後期		□ そう思う	そう思う	54人	76人
		▣ ややそう思う	ややそう思う	59人	68人
前期		▤ あまりそう思わない	あまりそう思わない	14人	16人
		□ そう思わない	そう思わない	2人	7人
		⊠ 分からない	分からない	10人	19人

Q10.学校は、特別支援教育や発達障がい等に関して、一人一人に適切な指導を行っている。			前期	後期	
後期		□ そう思う	そう思う	41人	64人
		▣ ややそう思う	ややそう思う	30人	43人
前期		▤ あまりそう思わない	あまりそう思わない	10人	10人
		□ そう思わない	そう思わない	0人	2人
		⊠ 分からない	分からない	58人	67人

Q11.学校は、秩序があり、子ども達は落ち着いて学校生活を送っている。				前期	後期
後期		□ そう思う	そう思う	60人	86人
		▣ ややそう思う	ややそう思う	61人	67人
前期		▤ あまりそう思わない	あまりそう思わない	13人	21人
		□ そう思わない	そう思わない	1人	5人
		⊠ 分からない	分からない	4人	7人

Q12.学校は、保護者や地域の方の意見や要望を受け止め、学校改善に生かしている。				前期	後期
後期		□ そう思う	そう思う	51人	81人
		▣ ややそう思う	ややそう思う	55人	50人
前期		▤ あまりそう思わない	あまりそう思わない	10人	12人
		□ そう思わない	そう思わない	4人	7人
		⊠ 分からない	分からない	19人	36人

Q13.学校は、学校や子ども達の様子を、学校だよりやホームページ、学校公開等によって、分かりやすく伝えている。			前期	後期	
後期		□ そう思う	そう思う	71人	109人
		▣ ややそう思う	ややそう思う	56人	65人
前期		▤ あまりそう思わない	あまりそう思わない	7人	6人
		□ そう思わない	そう思わない	2人	1人
		⊠ 分からない	分からない	3人	5人

Q14.学校は、家庭や地域と協力しながら子どもを教育している。				前期	後期			
後期				そう思う	67人	98人		
				ややそう思う	55人	67人		
前期				あまりそう思わない	14人	4人		
				そう思わない	2人	3人		
						分からない	1人	14人

Q15.学校は、友達と共に学び合ったり伝え合ったりする活動を行っている。				前期	後期
後期		□ そう思う	そう思う	82人	103人
		▣ ややそう思う	ややそう思う	45人	71人
前期		▤ あまりそう思わない	あまりそう思わない	1人	3人
		□ そう思わない	そう思わない	2人	0人
		⊠ 分からない	分からない	9人	9人